

DEL DIRECTOR

Estimados padres y miembros de la comunidad:

Queridos padres y los miembros de la Comunidad, la información incluida en el presente informe reflejan nuestros estudiantes los resultados en el primer año de la administración de la forma más inteligente equilibrado programa de evaluación. En el pasado, hemos visto escuela clasificados en una escala de 1 a 5 basado en los resultados de las pruebas, el porcentaje de estudiantes examinados, tasa de graduación, y la asistencia. Sin embargo, este es el primer año de una nueva plataforma de pruebas no hay clasificación aplicada a la escuela por el Oregon Department of Education. Sin embargo, puede consultar los siguientes resultados en nuestro distrito. Nuestra tasa de graduación se encuentra por encima de la media estatal, junto con casi perfecto tasa de participación (porcentaje de estudiantes que tomaron la evaluación

de estado), y la alta asistencia de los estudiantes. También se puede ver cómo son los estudiantes en su conjunto logró en comparación con el promedio del estado y escuelas nuestro tamaño. En Artes del Lenguaje en Inglés estamos ligeramente por debajo de la media estatal y la escuela de nuestro tamaño, mientras que en matemáticas estamos ligeramente por encima de la media estatal y escuelas nuestro mismo tamaño. Es muy difícil comparar estos resultados con últimos años decenas o incluso ver qué crecimiento se logró. Lo que prometemos a ustedes es que seguirá mejorando a medida que los educadores y seguir haciendo nuestro mejor esfuerzo para proporcionar al niño la mejor calidad posible educación podemos.

Gracias,

Director/a | Raymon Smith

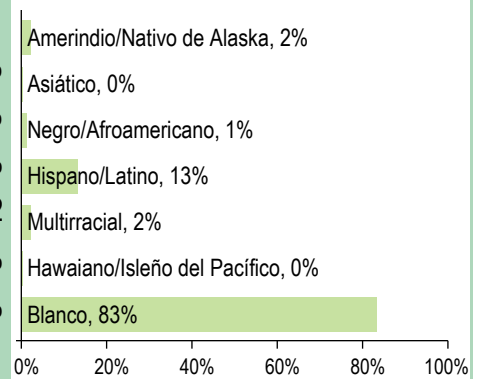
PERFIL DE LA ESCUELA

INSCRIPCIÓN 2015-16	272	
MÉDIANA DEL TAMAÑO DE LA CLASE	Escuela	Oregon
Arte del Idioma Inglés	14.0	24.0
Matemáticas	12.0	24.0
Ciencia	17.0	26.0
Ciencias Sociales	15.0	27.0
Independiente	17.0	25.0

DATOS DEMOGRÁFICOS SELECCIONADOS

En desventaja económica	49%
Estudiantes con discapacidades	16%
Antiguos y Actuales Estudiantes De inglés	<5%
Diferentes idiomas hablados	2
Asistentes regulares	84.2%
Estudiantes móviles	16.1%

ESTUDIANTES



Tasas de vacunación

Por ciento de estudiantes con todas las vacunas requeridas: 56 (Visite www.healthoregon.org/immdata para obtener más información)

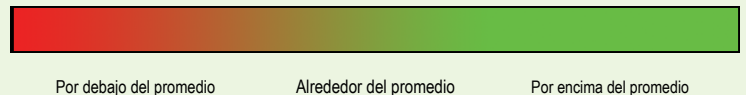
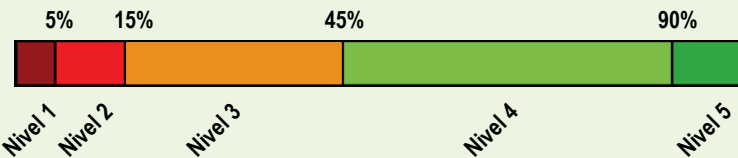
Por ciento de estudiantes sin todas las vacunas requeridas: 44

(Este valor incluye a estudiantes con exenciones médicas, exenciones no médicas, sin registro de vacunas, o registro de vacunas al día pero incompleto)

*, <5, and >95 se muestran cuando los datos no están disponibles o para proteger la confidencialidad de los estudiante; ** indica que esta escuela ofreció almuerzo sin costo para todos los estudiantes.

CALIFICACIÓN GENERAL DE LA ESCUELA

Dada la reciente aprobación de la Ley Cada Estudiante Triunfa (ESSA por su iniciales en inglés) y el vencimiento de la dispensa de flexibilidad ESEA de Oregon el 1 de agosto de 2016, el Estado de Oregon no asignará calificaciones (es decir, calificación de la escuela en general y de comparación) a las escuelas para el año escolar 2015-16.



PROGRESO ¿ESTÁN LOS ESTUDIANTES PROGRESANDO ADECUADAMENTE CON EL TIEMPO?

RENDIMIENTO ESCOLAR		Rendimiento de los estudiantes inscritos en la escuela por un año académico completo																								
<p>¿Por lo menos el 95% de los estudiantes en esta escuela tomaron las evaluaciones requeridas? <input checked="" type="checkbox"/> Sí <input type="checkbox"/> No, interprete los resultados de las siguientes evaluaciones con precaución. El criterio de la tasa de participación está colocado para asegurar que las escuelas examinan a todos los estudiantes elegibles.</p>																										
		Rendimiento escolar (%)			Rendimiento escolar (%)	Oregón Rendimiento (%)	Promedio de escuela similar (%)																			
		2012-13	2013-14	2014-15	2015-16	2015-16	2015-16																			
Las evaluaciones Smarter Balanced y Alternativas tienen cuatro niveles de desempeño donde los niveles 3 y 4 están cumpliendo con el estándar para la rendición de cuentas de la escuela y el distrito.	Arte del Idioma Inglés (Administrado en todo el estado en los grados: 3-8, 11)				Nivel 1	Nivel 2	Niveles 3 y 4																			
	Todos los estudiantes en los grados examinados	2014-15 fue el primer año de funcionamiento de la nueva evaluación de artes del Lenguaje en Inglés.			54.6 25.2 20.2	61.3 26.6 12.1	56.5 21.8 21.7	57.3 24.0 18.6																		
Vea el reporte de calificaciones de los años anteriores para ver los datos históricos de rendimiento OAKS.	Matemáticas (Administrado en todo el estado en los grados: 3-8, 11)				Nivel 1	Nivel 2	Niveles 3 y 4																			
	Todos los estudiantes en los grados examinados	2014-15 fue el primer año de funcionamiento de la nueva evaluación de matemáticas.			38.3 32.5 29.2	33.3 35.8 30.9	42.7 28.0 29.4	32.9 31.8 35.3																		
Ciencia (Administrado en todo el estado en los grados: 5, 8, 11)					No cumplió	Cumple	Exceder																			
Todos los estudiantes en los grados examinados		60.4	53.4	60.0	63.6	63.7	62.2	<table border="1"> <tr><td>5.7</td><td>3.4</td><td>2.2</td><td>10.9</td><td>12.0</td><td>8.3</td></tr> <tr><td>54.7</td><td>50.0</td><td>57.8</td><td>52.7</td><td>51.8</td><td>53.9</td></tr> <tr><td>39.6</td><td>46.6</td><td>40.0</td><td>36.4</td><td>36.3</td><td>37.8</td></tr> </table>	5.7	3.4	2.2	10.9	12.0	8.3	54.7	50.0	57.8	52.7	51.8	53.9	39.6	46.6	40.0	36.4	36.3	37.8
5.7	3.4	2.2	10.9	12.0	8.3																					
54.7	50.0	57.8	52.7	51.8	53.9																					
39.6	46.6	40.0	36.4	36.3	37.8																					

Visite www.ode.state.or.us/go/data para resultados adicionales de las evaluaciones. *** indica que esta escuela ofreció almuerzo sin costo para todos los estudiantes.

RESULTADOS ¿QUÉ ESTÁN LOGRANDO LOS ESTUDIANTES EN LA PREPARATORIA?

Estudiantes de primer año en camino a graduarse		Estudiantes que obtuvieron un 25% de los créditos necesarios para un diploma regular al final de su primer año.						
Estudiante de noveno grado en vías a graduarse dentro de 4 años		Rendimiento de la escuela (%)			Rendimiento de la escuela (%)	Oregón Rendimiento (%)	Promedio de escuela similar (%)	
		2012-13	2013-14	2014-15	2015-16	2015-16	2015-16	
		--	88.9	80.8	94.4	83.5	80.4	
Nota: la metodología de graduación cambió en 2013-14.								
TASA DE GRADUACIÓN		Estudiantes que obtienen un diploma estándar dentro de los cuatro años de entrar a la preparatoria.						
Tasa global de graduación		94.4	75.9	94.7	87.5	73.8	69.7	
TASA DE TERMINACIÓN		Estudiantes que obtienen un diploma de preparatoria regular, modificado, extendido o de adultos o terminaron su GED dentro de los cinco años de entrar a la preparatoria.						
Tasa global de finalización		100.0	94.4	79.3	100.0	81.6	80.9	
TASA DE DESERCIÓN		Los estudiantes que desertan durante el año escolar y no se vuelven a inscribir.						
Tasa global de deserción		3.9	3.8	0.0	1.1	4.3	3.8	
		Rendimiento de la escuela (%)			Rendimiento de la escuela (%)	Oregón Rendimiento (%)	Promedio de escuela similar (%)	
		2010-11	2011-12	2012-13	2013-14	2013-14	2013-14	
EDUCACIÓN CONTINUA		Los estudiantes que continúan con su educación después de la preparatoria.						
Los estudiantes que se inscribieron en un colegio comunitario o universidad de cuatro años dentro de los 16 meses de su graduación		45.0	29.4	60.9	44.4	59.4	50.1	

*** indica que esta escuela ofreció almuerzo sin costo para todos los estudiantes.

RESULTADOS PARA GRUPOS DE ESTUDIANTES CLAVE EN ESTA ESCUELA EN COMPARACIÓN CON LOS MISMOS GRUPOS EN TODO EL ESTADO

RESULTADOS DE GRUPO DE ESTUDIANTES

	Rendimiento Escolar (%)	Oregón Rendimiento (%)	Promedio de escuela similar (%)	Rendimiento Escolar (%)	Oregón Rendimiento (%)	Promedio de escuela similar (%)	Rendimiento Escolar (%)	Oregón Rendimiento (%)	Promedio de escuela similar (%)
Escasos recursos económicos			Amerindio/Nativo de Alaska			Hawaiano/Isleño del Pacífico			
En camino	87.5	76.1	74.6	En camino	*	73.3	81.8	En camino	*
Graduación	90.9	66.4	66.4	Graduación	100.0	55.0	50.0	Graduación	--
Finalización	100.0	76.2	79.7	Finalización	--	67.4	76.9	Finalización	--
Deserción escolar	0.0	4.3	3.9	Deserción escolar	0.0	8.6	10.8	Deserción escolar	--
Estudiantes de Inglés			Asiático			Blanco			
En camino	*	79.8	69.2	En camino	*	>95	*	En camino	91.7
Graduación	--	66.9	47.8	Graduación	0.0	87.5	0.0	Graduación	92.9
Finalización	--	73.4	33.3	Finalización	--	91.2	--	Finalización	100.0
Deserción escolar	14.3	5.0	10.3	Deserción escolar	--	1.3	0.0	Deserción escolar	0.0
Estudiantes con discapacidades			Negro/Afroamericano			Femenino			
En camino	*	68.6	56.1	En camino	*	78.6	*	En camino	>95
Graduación	100.0	52.7	54.8	Graduación	--	62.6	33.3	Graduación	87.5
Finalización	100.0	64.3	71.1	Finalización	--	72.5	100	Finalización	100.0
Deserción escolar	0.0	5.8	4.6	Deserción escolar	--	6.2	0.0	Deserción escolar	0.0
Migrante			Hispano/Latino			Masculino			
En camino	*	78.5	*	En camino	*	77.8	79.2	En camino	91.7
Graduación	--	65.9	66.7	Graduación	--	67.4	69.6	Graduación	87.5
Finalización	--	72.5	55.6	Finalización	100.0	74.9	65.8	Finalización	100.0
Deserción escolar	0.0	5.1	8.3	Deserción escolar	9.1	5.3	4.8	Deserción escolar	2.2
Talentedos y Superdotados			Multirracial						
En camino	*	>95	92.9	En camino	*	83.0	64.7	<i>Los datos de En Camino se basan en el año escolar 2015-16; todos los demás datos se basan en el año escolar 2014-15.</i>	
Graduación	--	93.2	89.3	Graduación	--	72.7	60.0		
Finalización	--	96.9	100	Finalización	--	79.4	88.5		
Deserción escolar	--	0.6	0.0	Deserción escolar	--	4.7	5.3		

*** indica que esta escuela ofreció almuerzo sin costo para todos los estudiantes.

Consulte la página anterior para las definiciones de los resultados.

CURRÍCULO Y AMBIENTE DE APRENDIZAJE ¿QUÉ ESTÁ HACIENDO LA ESCUELA PARA MEJORAR EL APRENDIZAJE DEL ESTUDIANTE Y PARA PREPARAR A LOS ESTUDIANTES PARA EL FUTURO?

PREPARACIÓN ESCOLAR

Echo Distrito Escolar tiene las siguientes opciones para ayudar a asegurar preparación escolar en lo que se refiere a todos los niveles de la educación;

- 1.0 FTE Consejero de Personal
- Universal/Diario Libre Programa de Desayuno
- Nacional P. E. Normas para el caso de P. E.

clases por semana

- Programa de Hermano Mayor/Hermana Mayor
- Proyecto Senior Class
- Colegio y Carrera Evaluación de Disponibilidad
- Amplio Duelo Programa de Crédito
- Escuela de Verano programa de enriquecimiento

Los datos y la información en la sección de Currículo y Ambiente de Aprendizaje fueron proporcionados por las escuelas y los distritos locales, y no fueron verificados por el Departamento de Educación de Oregón.

CURRÍCULO Y AMBIENTE DE APRENDIZAJE CONTINUACIÓN...

APOYO ACADÉMICO

Echo Distrito Escolar ofrece los siguientes académicos programas de apoyo:

- después de la Escuela Sala de Estudio
- viernes Escuela Programa de Estudio
- Título I - Programa de Asistencia
- Asesoramiento Periodo 3 días a la semana para Mejoramiento Académico
- Escuela de Verano para K-12
- Gran hermano/hermana Programa
- Programa de ESL

ENRIQUECIMIENTO ACADÉMICO

Echo Distrito Escolar ofrece los siguientes académicos oportunidades de enriquecimiento:

- 2 años de Español con la posibilidad de hasta 9 créditos universitarios en español basado en el dominio a través de la Promesa oriental Programa
- 17 Duelo Crédito/Promesa oriental Clases Universitarias con un 40% de nuestro cuerpo de estudiantes matriculados en al menos una clase.
- Todas hiladas de la Oregon Diploma Los estudiantes en el eco sistema escolar tienen la oportunidad de participar en programas tales como National Honor Society, Key Club, Nacional FFA organización, liderazgo, y ACE Car Club. Y después de la escuela programa de estudio y un viernes Escuela programa de estudios para los grados 6-12 así como después de la escuela club de pre-escolar a través de 5. Hay una activa PTA organización y Echo Distrito Escolar ha iniciado un 3 & 4 años pre-escolar este año.

CARRERA Y EDUCACIÓN TÉCNICA

Echo Distrito Escolar tiene una agricultura y Ciencia y Tecnología CTE Programa con el seguimiento ofertas de clases:

- La agricultura I
- La agricultura II
- La agricultura III/IV
- Mecánica y soldadura
- Horticultura
- Ciencia Animal
- negocio agrícola de todas

las clases tiene una parte y puedan cumplirse para ganar duelo crédito universitario.

ACTIVIDADES EXTRACURRICULARES

Echo Distrito Escolar ofrece actividades extracurriculares para todos los niveles de grado de los estudiantes:

- deportes practicados - 3 Primaria actividades; 5 Medio Actividades Escolares; 9 High School Actividades · clubes de servicio - 6

de Echo los alumnos pueden participar en actividades extracurriculares y la etiqueta programas tales como;

- Drama
- Liderazgo
- Gran hermano/hermana Programa
- Key Club
- Club de Ajedrez
- robótica

Los datos y la información en la sección de Currículo y Ambiente de Aprendizaje fueron proporcionados por las escuelas y los distritos locales, y no fueron verificados por el Departamento de Educación de Oregón.