

DEL SUPERINTENDENTE DEL DISTRITO

Estimados padres y miembros de la comunidad:

Queridos padres y los miembros de la Comunidad, la información incluida en el presente informe reflejan nuestros estudiantes los resultados en el primer año de la administración de la forma más inteligente equilibrado programa de evaluación. En el pasado, hemos visto escuela clasificados en una escala de 1 a 5 basado en los resultados de las pruebas, el porcentaje de estudiantes examinados, tasa de graduación, y la asistencia. Sin embargo, este es el primer año de una nueva plataforma de pruebas no hay clasificación aplicada a la escuela por el Oregon Department of Education. Sin embargo, puede consultar los siguientes resultados en nuestro distrito. Nuestra tasa de graduación se encuentra por encima de la media estatal, junto con casi perfecto tasa de participación (porcentaje de estudiantes que tomaron la evaluación de estado), y la alta asistencia de los estudiantes. También se puede ver cómo son los estudiantes en su conjunto logró en comparación con el promedio del estado y

escuelas nuestro tamaño. En Artes del Lenguaje en Inglés estamos ligeramente por debajo de la media estatal y la escuela de nuestro tamaño, mientras que en matemáticas estamos ligeramente por encima de la media estatal y escuelas nuestro mismo tamaño. Es muy difícil comparar estos resultados con últimos años decenas o incluso ver qué crecimiento se logró. Lo que prometemos a ustedes es que seguirá mejorando a medida que los educadores y seguir haciendo nuestro mejor esfuerzo para proporcionar al niño la mejor calidad posible educación podemos.

Gracias,

Superintendente | Raymon Smith

PERFIL DEL DISTRITO

MATRÍCULA Y DATOS DEMOGRÁFICOS	Grados K - 3	Grados 4 - 5	Grados 6 - 8	Grados 9 - 12
Inscripción total	85	44	46	97
Asistentes regulares	91.3%	>95%	90.9%	68.8%
Con desventaja económica	52%	52%	46%	46%
Estudiantes con discapacidades	14%	16%	17%	16%
Estudiantes de Inglés	*	*	*	7%
Diferentes idiomas hablados	2	2	2	2

*** indica que esta escuela ofreció almuerzo sin costo para todos los estudiantes.

MOVILIDAD DENTRO DEL AÑO	Grados K - 3	Grados 4 - 5	Grados 6 - 8	Grados 9 - 12
Estudiantes en el distrito	16.8%	4.5%	15.7%	20.2%

POLÍTICA DE BIENESTAR ESTUDIANTIL

La Junta reconoce que la obesidad se ha convertido en una epidemia en Oregon, así como en todo el país. Las investigaciones indican que la obesidad y muchas enfermedades asociadas con la obesidad son prevenibles en gran medida a través de la dieta y la actividad física regular. Nuevas investigaciones indican que una dieta sana y la actividad física son esenciales para que los estudiantes alcancen su potencial académico, el pleno desarrollo físico y mental y salud para toda la vida y el bienestar. Para ayudar a asegurar que los estudiantes cuenten con los conocimientos y habilidades necesarias para tomar decisiones saludables para toda la vida, el superintendente deberá preparar y llevar a cabo un amplio distrito programa de nutrición acorde con requisitos estatales y federales para los distritos los patrocinadores del Programa Nacional de Almuerzos Escolares (NSLP, por sus siglas en inglés) y/o el Programa de Desayuno Escolar (SBP).

CALIFICACIÓN DE SEGURIDAD SÍSMICA

Para un reporte detallado de cada escuela, por favor visite:

<http://www.oregongeology.org/sub/projects/rvs/activity-updates/status.html>

DOMINIO DEL MAESTRO

	2015-16
% de clases enseñadas por maestros altamente calificados	98.10%

EQUIDAD RACIAL EN LA CONTRATACIÓN

NA

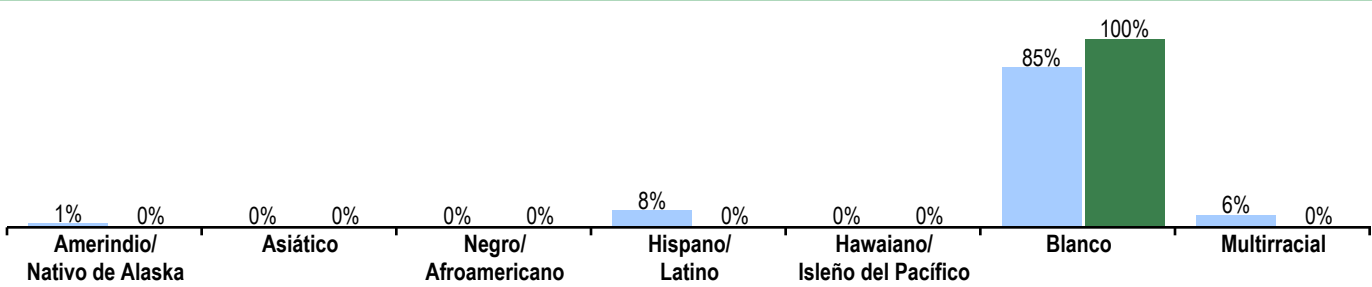
MEDIANA DEL TAMAÑO DE LA CLASE	Primaria		Secundaria		Preparatoria		Combinada	
	Dis.	OR	Dis.	OR	Dis.	OR	Dis.	OR
Independiente	--	--	--	--	--	--	17.0	16.0
Arte del Inglés	--	--	--	--	--	--	14.0	16.0
Matemáticas	--	--	--	--	--	--	12.0	14.0
Ciencia	--	--	--	--	--	--	17.0	18.0
Ciencias Sociales	--	--	--	--	--	--	15.0	19.0

Las escuelas combinadas tienen configuraciones de grados no comprendidos dentro de las categorías de primaria, secundaria y preparatoria (es decir, escuelas K-12)

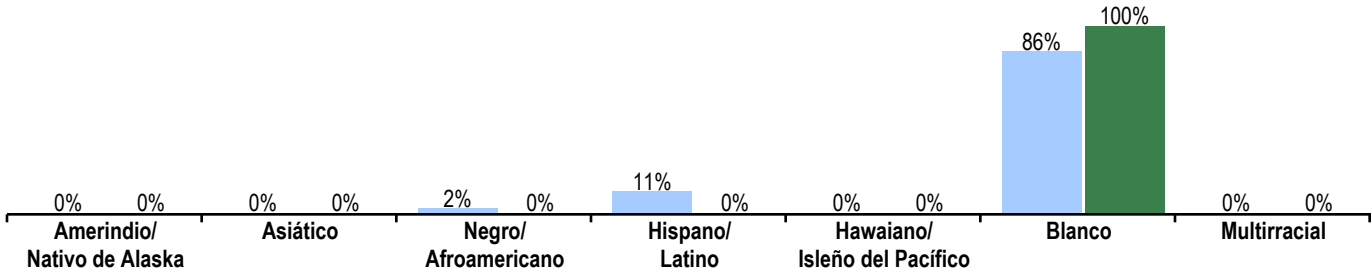
RAZA/ETNIA DE LOS ESTUDIANTES Y EL PERSONAL 2015-16

Estudiantes Personal

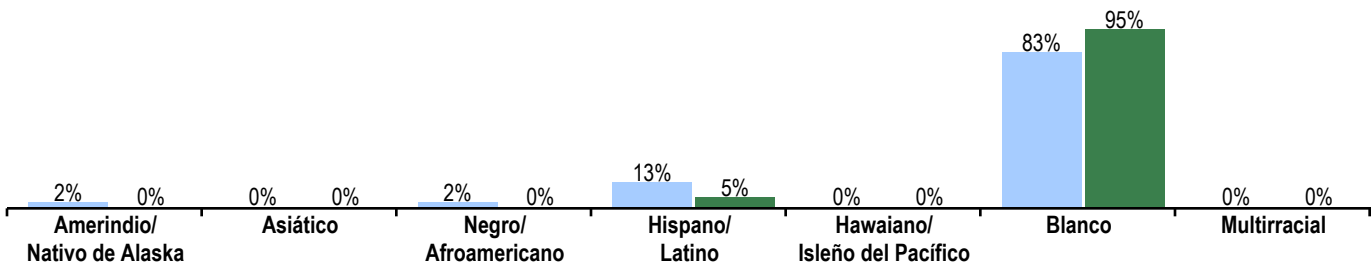
Grados K-3



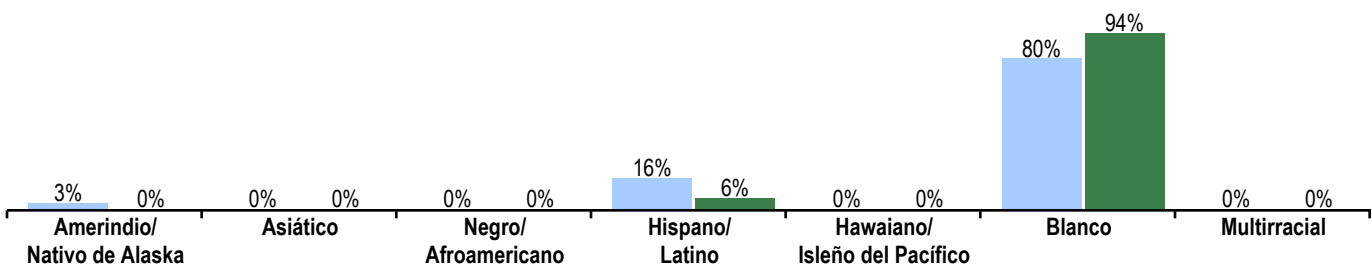
Grados 4-5



Grados 6-8



Grados 9-12



GASTO POR ESTUDIANTE	2013-14	2014-15	2015-16
Distrito	\$11,021	\$12,552	\$13,284
Estado	\$9,769	\$10,302	\$11,329

El modelo de educación de calidad de Oregón (QEM por sus siglas en inglés) sugiere que una financiación adecuada por estudiante debería ser \$12,723 en 2015-16 (Promedio a nivel estatal). 2015-16 refleja datos presupuestados no reales.

FUENTES DE FINANCIACIÓN	% del total
Impuestos locales y cuotas	20%
Fondos estatales	73%
Fondos federales	6%

EXPULSIONES Y SUSPENSIONES	Expulsiones	Suspensiones
Total de estudiantes	*	9
Amerindio/Nativo de Alaska	*	*
Asiático	*	*
Negro/Afroamericano	*	*
Hispano/Latino	*	*
Multirracial	*	*
Hawaiano/Isleño del Pacífico	*	*
Blanco	*	6

*** indica que esta escuela ofreció almuerzo sin costo para todos los estudiantes.

PROGRESO ¿ESTÁN LOS ESTUDIANTES PROGRESANDO ADECUADAMENTE CON EL TIEMPO?

Rendimiento de los estudiantes inscritos en el distrito por un año académico completo

¿Por lo menos el 95% de los estudiantes en este distrito tomó las evaluaciones requeridas? Sí Si No, interprete los resultados de las siguientes evaluaciones con precaución.

El criterio de la tasa de participación está colocado para asegurar que los distritos examinan a todos los estudiantes elegibles.

DISTRITO RENDIMIENTO

DISTRITO RENDIMIENTO	Rendimiento del distrito (%)			Rendimiento del distrito (%)	Oregón Rendimiento (%)	Promedio del distrito similar (%)						
	2012-13	2013-14	2014-15	2015-16	2015-16	2015-16						
Arte del Idioma Inglés												
<div style="display: flex; justify-content: space-between;"> ■ Nivel 1 ■ Nivel 2 ■ Niveles 3 y 4 </div>												
Las evaluaciones Smarter Balanced y Alternativas tienen cuatro niveles de desempeño donde los niveles 3 y 4 están cumpliendo con el estándar para la rendición de cuentas de la escuela y el distrito.	Estudiantes en los grados 3 – 5		40.7	52.5	52.4	49.9						
			37.0	28.8	21.3	24.1						
			22.2	18.6	26.3	26.0						
	Estudiantes en los grados 6 - 8		63.0	72.7	56.7	53.7						
			15.2	20.5	23.5	28.0						
			21.7	6.8	19.7	18.3						
	Estudiantes en el grado 11		73.7	61.9	70.0	73.3						
			15.8	33.3	17.4	16.0						
			10.5	4.8	12.6	10.7						
Matemáticas												
<div style="display: flex; justify-content: space-between;"> ■ Nivel 1 ■ Nivel 2 ■ Niveles 3 y 4 </div>												
Vea el reporte de calificaciones de los años anteriores para ver los datos históricos de rendimiento OAKS.	Estudiantes en los grados 3 – 5		38.2	33.9	44.9	41.0						
			38.2	40.7	28.5	34.3						
			23.6	25.4	26.6	24.7						
	Estudiantes en los grados 6 - 8		47.8	43.2	42.8	35.4						
			30.4	31.8	27.5	32.9						
			21.7	25.0	29.7	31.7						
	Estudiantes en el grado 11		15.8	10.0	34.2	28.5						
			21.1	30.0	27.6	28.6						
			63.2	60.0	38.2	42.8						
Ciencia												
<div style="display: flex; justify-content: space-between;"> ■ No cumplió ■ Cumple ■ Exceder </div>												
Estudiantes en el grado 5	53.3	13.3	52.6	5.3	69.2	7.7	80.0	10.0	66.5	15.7	74.2	15.1
		40.0		47.4		61.5		70.0		50.8		59.1
		46.7		47.4		30.8		20.0		33.5		25.8
Estudiantes en el grado 8	42.1	0.0	46.2	3.8	53.3	0.0	73.3	13.3	63.8	11.6	66.5	8.4
		42.1		42.3		53.3		60.0		52.2		58.1
		57.9		53.8		46.7		26.7		36.2		33.5
Estudiantes en el grado 11	84.2	5.3	69.2	0.0	58.8	0.0	40.0	10.0	60.0	7.5	60.3	5.9
		78.9		69.2		58.8		30.0		52.5		54.4
		15.8		30.8		41.2		60.0		40.0		39.7

Visite www.ode.state.or.us/go/data para resultados adicionales de las evaluaciones. *** indica que esta escuela ofreció almuerzo sin costo para todos los estudiantes.

RESULTADOS ¿QUÉ ESTÁN LOGRANDO LOS ESTUDIANTES EN LA PREPARATORIA?

		Rendimiento del distrito (%)			Rendimiento del distrito (%)	Oregón	Promedio del
		2012-13	2013-14	2014-15	2015-16	2015-16	distrito similar (%)
Estudiantes de primer año en camino a graduarse	Estudiantes que obtuvieron un 25% de los créditos necesarios para un diploma regular al final de su primer año.						
	Estudiante de noveno grado en vías a graduarse dentro de 4 años	NA	88.9	80.8	94.4	83.5	80.7
<i>Nota: la metodología de graduación cambió en 2013-14.</i>							
		Rendimiento del distrito (%)			Rendimiento del distrito (%)	Oregón	Promedio del
		2011-12	2012-13	2013-14	2014-15	2014-15	distrito similar (%)
TASA DE GRADUACIÓN	Estudiantes que obtienen un diploma estándar dentro de los cuatro años de entrar a la preparatoria.						
	Tasa global de graduación	94.4	75.9	94.7	87.5	73.8	77.5
TASA DE TERMINACIÓN	Estudiantes que obtienen un diploma de preparatoria regular, modificado, extendido o de adultos o terminaron su GED dentro de los cinco años de entrar a la preparatoria.						
	Tasa global de finalización	100.0	94.4	79.3	100.0	81.6	83.7
TASA DE DESERCIÓN	Los estudiantes que desertan durante el año escolar y no se vuelven a inscribir.						
	Tasa global de deserción	3.9	3.8	0.0	1.1	4.3	3.3
		Rendimiento del distrito (%)			Rendimiento del distrito (%)	Oregón	Promedio del
		2010-11	2011-12	2012-13	2013-14	2013-14	distrito similar (%)
EDUCACIÓN CONTINUA	Los estudiantes que continúan con su educación después de la preparatoria.						
	Los estudiantes que se inscribieron en un colegio comunitario o universidad de cuatro años dentro de los 16 meses de su graduación	45.0	29.4	60.9	44.4	59.4	50.2

*** indica que esta escuela ofreció almuerzo sin costo para todos los estudiantes.

RESULTADOS DE GRUPO DE ESTUDIANTES

	Rendimiento del distrito (%)	Oregón Rendimiento (%)	Promedio del distrito similar (%)	Rendimiento del distrito (%)	Oregón Rendimiento (%)	Promedio del distrito similar (%)	Rendimiento del distrito (%)	Oregón Rendimiento (%)	Promedio del distrito similar (%)		
Escasos recursos económicos			Amerindio/Nativo de Alaska			Hawaiano/Isleño del Pacífico					
En camino	87.5	76.1	72.9	En camino	*	73.3	70.6	En camino	*	79.9	*
Graduación	90.9	66.4	76.1	Graduación	100.0	55.0	71.4	Graduación	--	63.2	100
Finalización	100.0	76.2	81.3	Finalización	--	67.4	84.0	Finalización	--	76.6	66.7
Deserción escolar	0.0	4.3	3.7	Deserción escolar	0.0	8.6	10.0	Deserción escolar	--	5.9	7.1
Estudiantes de Inglés			Asiático			Blanco					
En camino	*	79.8	76.3	En camino	*	>95	*	En camino	91.7	85.1	81.2
Graduación	--	66.9	87.5	Graduación	0.0	87.5	62.5	Graduación	92.9	76.0	77.7
Finalización	--	73.4	76.9	Finalización	--	91.2	100	Finalización	100.0	83.8	83.5
Deserción escolar	14.3	5.0	3.2	Deserción escolar	--	1.3	0.0	Deserción escolar	0.0	3.9	3.3
Estudiantes con discapacidades			Negro/Afroamericano			Femenino					
En camino	*	68.6	59.7	En camino	*	78.6	*	En camino	>95	86.8	85.0
Graduación	100.0	52.7	65.6	Graduación	--	62.6	85.7	Graduación	87.5	77.8	80.3
Finalización	100.0	64.3	70.0	Finalización	--	72.5	66.7	Finalización	100.0	84.7	88.1
Deserción escolar	0.0	5.8	4.3	Deserción escolar	--	6.2	0.0	Deserción escolar	0.0	3.6	3.2
Migrante			Hispano/Latino			Masculino					
En camino	*	78.5	*	En camino	*	77.8	78.4	En camino	91.7	80.3	77.0
Graduación	--	65.9	60.0	Graduación	--	67.4	84.8	Graduación	87.5	70.1	74.9
Finalización	--	72.5	71.4	Finalización	100.0	74.9	83.6	Finalización	100.0	78.7	79.4
Deserción escolar	0.0	5.1	6.3	Deserción escolar	9.1	5.3	1.9	Deserción escolar	2.2	4.9	3.4
Talentos y Superdotados			Multirracial			<div style="border: 1px solid black; padding: 5px;"> Los datos de En Camino se basan en el año escolar 2015-16; todos los demás datos se basan en el año escolar 2014-15. </div>					
En camino	*	>95	>95	En camino	*					83.0	77.5
Graduación	--	93.2	93.6	Graduación	--					72.7	62.5
Finalización	--	96.9	97.6	Finalización	--					79.4	87.5
Deserción escolar	--	0.6	0.6	Deserción escolar	--					4.7	3.3

*** indica que esta escuela ofreció almuerzo sin costo para todos los estudiantes.

CURRÍCULO Y AMBIENTE DE APRENDIZAJE

PREPARACIÓN ESCOLAR	Escuelas primarias	Escuelas secundarias	Escuelas preparatorias
	<p>Echo Distrito Escolar tiene las siguientes opciones para ayudar a asegurar preparación escolar en lo que se refiere a todos los niveles de la educación;</p> <ul style="list-style-type: none"> · 3 y 4 años de edad Programa Preescolar (19 alumnos matriculados) · 100% de participación en la preparación para el jardín Evaluación · 1.0 FTE Consejero de Personal · Universal/Diario Libre Programa de Desayuno · Nacional P. E. Normas para P. E. clases por semana · Programa de Hermano Mayor/Hermana Mayor · Día Completo Kindergarten · Escuela de Verano programa de enriquecimiento 	<p>Echo Distrito Escolar tiene las siguientes opciones para ayudar a asegurar preparación escolar en lo que se refiere a todos los niveles de la educación</p> <ul style="list-style-type: none"> · 1.0 FTE Consejero de Personal · Universal/Diario Libre Programa de Desayuno · Nacional P. E. Las normas de P. E. clases por semana · Programa de Hermano Mayor/Hermana Mayor · programa de DAT para los estudiantes · Colegio y Carrera Evaluación de Disponibilidad · Amplio Duelo Programa de Crédito · Escuela de Verano programa de enriquecimiento 	<p>Echo Distrito Escolar tiene las siguientes opciones para ayudar a asegurar preparación escolar en lo que se refiere a todos los niveles de la educación;</p> <ul style="list-style-type: none"> · 1.0 FTE Consejero de Personal · Universal/Diario Libre Programa de Desayuno · Nacional P. E. Normas para el caso de P. E. clases por semana · Programa de Hermano Mayor/Hermana Mayor · Proyecto Senior Class · Colegio y Carrera Evaluación de Disponibilidad · Amplio Duelo Programa de Crédito · Escuela de Verano programa de enriquecimiento
APOYO ACADÉMICO	<p>Escuelas primarias</p> <p>Echo Distrito Escolar ofrece los siguientes académicos programas de apoyo:</p> <ul style="list-style-type: none"> · después de la Escuela Sala de Estudio · viernes Escuela Programa de Estudio · Título I - Programa de Asistencia · Asesoramiento Periodo 3 días a la semana para Mejoramiento Académico · Escuela de Verano para K-12 · Gran hermano/hermana Programa · Programa de ESL 	<p>Escuelas secundarias</p> <p>Echo Distrito Escolar ofrece los siguientes académicos programas de apoyo:</p> <ul style="list-style-type: none"> · después de la Escuela Sala de Estudio · viernes Escuela Programa de Estudio · Título I - Programa de Asistencia · Asesoramiento Periodo 3 días a la semana para Mejoramiento Académico · Escuela de Verano para K-12 · Gran hermano/hermana Programa · Programa de ESL 	<p>Escuelas preparatorias</p> <p>Echo Distrito Escolar ofrece los siguientes académicos programas de apoyo:</p> <ul style="list-style-type: none"> · después de la Escuela Sala de Estudio · viernes Escuela Programa de Estudio · Título I - Programa de Asistencia · Asesoramiento Periodo 3 días a la semana para Mejoramiento Académico · Escuela de Verano para K-12 · Gran hermano/hermana Programa · Programa de ESL
ENRIQUECIMIENTO ACADÉMICO	<p>Escuelas primarias</p> <p>Estudiante en Eco Escuela Primaria tienen la oportunidad de asistir a ambos antes y después de la escuela los programas de enriquecimiento. Además, hemos iniciado un 2o y 3o grado programa de enseñanza en ciencias para incrementar capacidad de lectura y comprensión. Echo ofrece 35 minutos de música semanalmente a todos los estudiantes K-5 y a 35 minutos de Educación Física diariamente. Para ayudar a cerrar la brecha de logro podemos ofrecerle un completo Título I programa de lectura e instrucción adicional en Matemáticas diariamente.</p>	<p>Escuelas secundarias</p> <p>Echo estudiantes de escuela intermedia disfrutar de la oportunidad de recibir instrucción que es no sólo la calidad sino también muy en profundidad y diversificado. Los estudiantes tienen la oportunidad de participar en la escuela de enseñanza media programa TAG las cubiertas matemáticas avanzadas, ciencia y escritura. También hemos creado un programa que permite una hora de instrucción al día tanto en lectura como en escritura. Estudiante de la escuela media podrán impugnar y tomar cursos para créditos de educación secundaria. También ofrecemos una amplia variedad de curso electivo para los estudiantes, como coro, un "cómo" class, la nutrición, el arte, y ciencia y tecnología de los alimentos.</p>	<p>Escuelas preparatorias</p> <p>Echo Distrito Escolar ofrece los siguientes académicos oportunidades de enriquecimiento:</p> <ul style="list-style-type: none"> · 2 años de Español con la posibilidad de hasta 9 créditos universitarios en español basado en el dominio a través de la Promesa oriental Programa · 17 Duelo Crédito/Promesa oriental Clases Universitarias con un 40% de nuestro cuerpo de estudiantes matriculados en al menos una clase. · Todas hiladas de la Oregon Diploma <p>Los estudiantes en el eco sistema escolar tienen la oportunidad de participar en programas tales como National Honor Society, Key Club, Nacional FFA organización, liderazgo, y ACE Car Club. Y después de la escuela programa de estudio y un viernes Escuela programa de estudios para los grados 6-12 así como después de la escuela club de pre-escolar a través de 5. Hay una activa PTA organización y Echo Distrito Escolar ha iniciado un 3 & 4 años pre-escolar este año.</p>

600 E Gerone St
Echo, OR 97826 (541) 376-8436
www.echo.k12.or.us

CURRÍCULO Y AMBIENTE DE APRENDIZAJE CONTINUACIÓN...

CARRERA Y EDUCACIÓN TÉCNICA	Escuelas secundarias	Escuelas preparatorias
ACTIVIDADES EXTRACURRICULARES Escuelas primarias Echo Distrito Escolar ofrece actividades extracurriculares para todos los niveles de grado de los estudiantes: <ul style="list-style-type: none"> · deportes practicados - 3 Primaria actividades; 5 Medio Actividades Escolares; 9 High School Actividades · clubes de servicio - 6 de Echo los alumnos pueden participar en actividades extracurriculares y la etiqueta programas tales como; <ul style="list-style-type: none"> · Drama · Liderazgo · Gran hermano/hermana Programa · Key Club · Club de Ajedrez · robótica 	Escuelas secundarias NA	Escuelas preparatorias Echo Distrito Escolar tiene una agricultura y Ciencia y Tecnología CTE Programa con el seguimiento ofertas de clases: <ul style="list-style-type: none"> · La agricultura I · La agricultura II · La agricultura III/IV · Mecánica y soldadura · Horticultura · Ciencia Animal · negocio agrícola de todas las clases tiene una parte y puedan cumplirse para ganar duelo crédito universitario. Echo Distrito Escolar ofrece actividades extracurriculares para todos los niveles de grado de los estudiantes: <ul style="list-style-type: none"> · deportes practicados - 3 Primaria actividades; 5 Medio Actividades Escolares; 9 High School Actividades · clubes de servicio - 6 de Echo los alumnos pueden participar en actividades extracurriculares y la etiqueta programas tales como; <ul style="list-style-type: none"> · Drama · Liderazgo · Gran hermano/hermana Programa · Key Club · Club de Ajedrez · robótica

Los datos y la información en la sección de Currículo y Ambiente de Aprendizaje fueron proporcionados por las escuelas y los distritos locales, y no fueron verificados por el Departamento de Educación de Oregón.